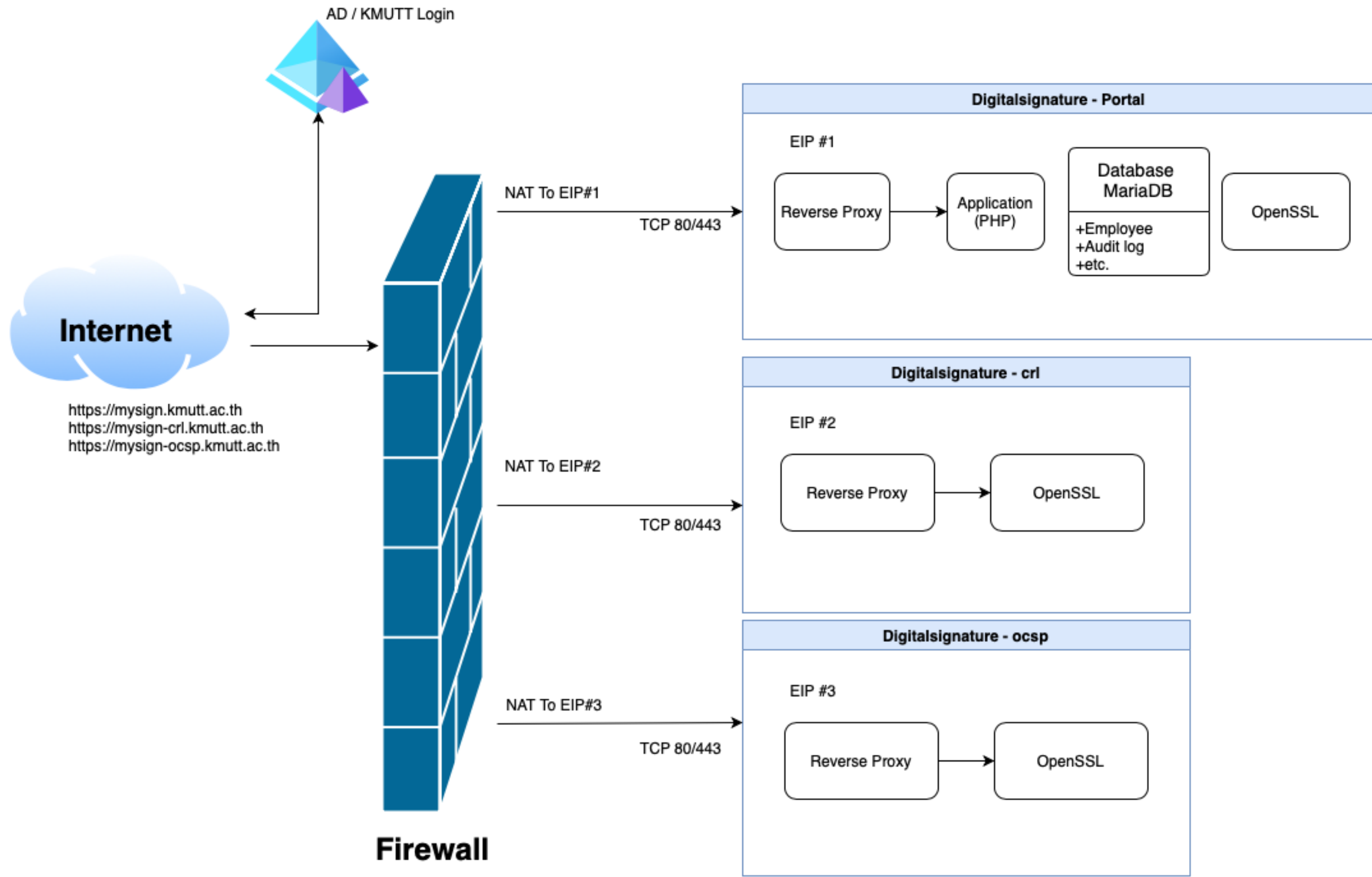


My Sign System

PERSONNEL KEY
DISTRIBUTION
SELF-SERVICE





User Story

- **Download Root Certificate**
- **Create Personnel Key**
- **Revoke Personnel Key**

Download Root Certificate

Root CA



Thai University Consortium Certification Authority

SHA-1 Fingerprint: ~~90A1B4ED726D1DD924AFF496792AE6700991B524~~

SHA-256 Fingerprint: ~~5400F0B540090600AE9E5D9100DDF010B45E04F05204B05A1D6D90A60D0BA0A~~

Valid From: 2020-03-25 20:30:17+07:00

Valid To: 2030-03-25 20:30:17+07:00

Download Root CA

***This is the Root CA Certificate that needs to install and trust in your software / operating system.**

Create Personnel Key



KMUTT
My Signature


1

User Certificate

Root CA / Intermediate CA Certificate

[Audit Log](#)

[Manual](#)

 Nontawat Junsane
(nontawat.jun)

Create Your Digital Signature



2

Generate Private Key and Sign Certificate

Recommend for General User

Provide My Own CSR (Certificate Signing Request)

For Advanced User Only

Create Personnel Key

Generate Private Key and Sign Certificate
Recommend for General User

Choose PKCS 12 Encryption Password

Password Security Requirements:

- At least 8 characters
- Contains uppercase and lowercase letters
- Contains numbers

This is not your Personal ID
This password used to decrypt your private key. Consider a secure password
You'll need to enter this password in Adobe Acrobat on Document Signing Process

PKCS12 Password

 3

Confirm Password

 4

Please Enter Password

Cancel

Submit 5

Create Personnel Key

User Certificate and Private Key In PKCS #12 Format



Nontawat Junsane

SHA-1 Fingerprint: ~~BC918DE540002018D0520B9601050955702592EA~~

SHA-256 Fingerprint: ~~CD4B721D04E03321F221FE9A73C521C1BDA889408777CA798C28D8002E0DA27~~

Valid From: 2023-07-08 16:30:45+07:00

Valid To: 2024-07-07 16:30:45+07:00

Download PKCS#12 .p12

6

This file contains your private key which is sensitive information, Do not lose or expose this file to public.

PKCS#12 .p12 can imported into Adobe Acrobat

User Certificate



Nontawat Junsane

SHA-1 Fingerprint: ~~BC918DE540002018D0520B9601050955702592EA~~

SHA-256 Fingerprint: ~~CD4B721D04E03321F221FE9A73C521C1BDA889408777CA798C28D8002E0DA27~~

Valid From: 2023-07-08 16:30:45+07:00

Valid To: 2024-07-07 16:30:45+07:00

Download Certificate



Nontawat Junsane

SHA-1 Fingerprint: ~~0E9F9958DA38B3BC8DD5B1487692F025AE8E90716~~

SHA-256 Fingerprint: ~~8390E48E3D88D9E7828645E8B38844A261671678E61211FA8847EFD8A8741E98~~

Valid From: 2023-05-10 16:18:05+07:00

Valid To: 2024-05-09 16:18:05+07:00

Download Certificate

User Private Key



This file contains your private key which is sensitive information, Do not lose or expose this file to public.

Download Private Key

Certificate Revoke



This will revoke your current private key / certificate.
Use with caution.

Your existing certificate will not be able to signed new documents.

2

Revoke My Certificate

Revoke Personnel Key

FEATURED

NOTIFICATION

NOTIFICATION BEFORE EXPIRATION

Via MOD LINK Pro Application before

- 1 Month
- 1 Week
- 1 Day

MOD



KDDI (K ดีดี)

KDDI คืออะไร ?

ระบบ KDDI คือ ระบบจัดการเอกสารไฟล์งานในรูปแบบอิเล็กทรอนิกส์ ช่วยให้สามารถทำงานได้ทุกที่ทุกเวลาแค่เพียงมีอินเทอร์เน็ต ค้นหาเอกสารและข้อมูลได้ง่าย สะดวก รวดเร็ว ประหยัดค่าใช้จ่ายทั้งอุปกรณ์สิ้นเปลืองและสถานที่จัดเก็บ พัฒนาองค์กรประสิทธิภาพสูงด้วย Digital Transformation รองรับการทำงานในทุกมิติของมหาวิทยาลัย

KDDI มีการทำงานอย่างไร ?

ระบบ KDDI จะทำงานผ่านเครื่องมือจัดการเอกสารดิจิทัล ตามกระบวนการจัดการเอกสารพื้นฐาน ประกอบด้วย การร่างเอกสาร การลงนามเอกสาร การออกเลขที่เอกสาร การเสนอเอกสาร และการรับ - ส่งเอกสารให้อยู่ในรูปแบบของเอกสารดิจิทัลทั้งหมด

Digital Signature

Acrobat Reader Foxit PDF Editor



ร่าง/สร้าง
เอกสาร

ลงนาม

จัดการ
เอกสาร

Document Management System (DMS)



เสนอ
เอกสาร

ตรวจสอบ
เอกสาร

อนุมัติ
เอกสาร

e-Saraban

ระบบสารบรรณอิเล็กทรอนิกส์

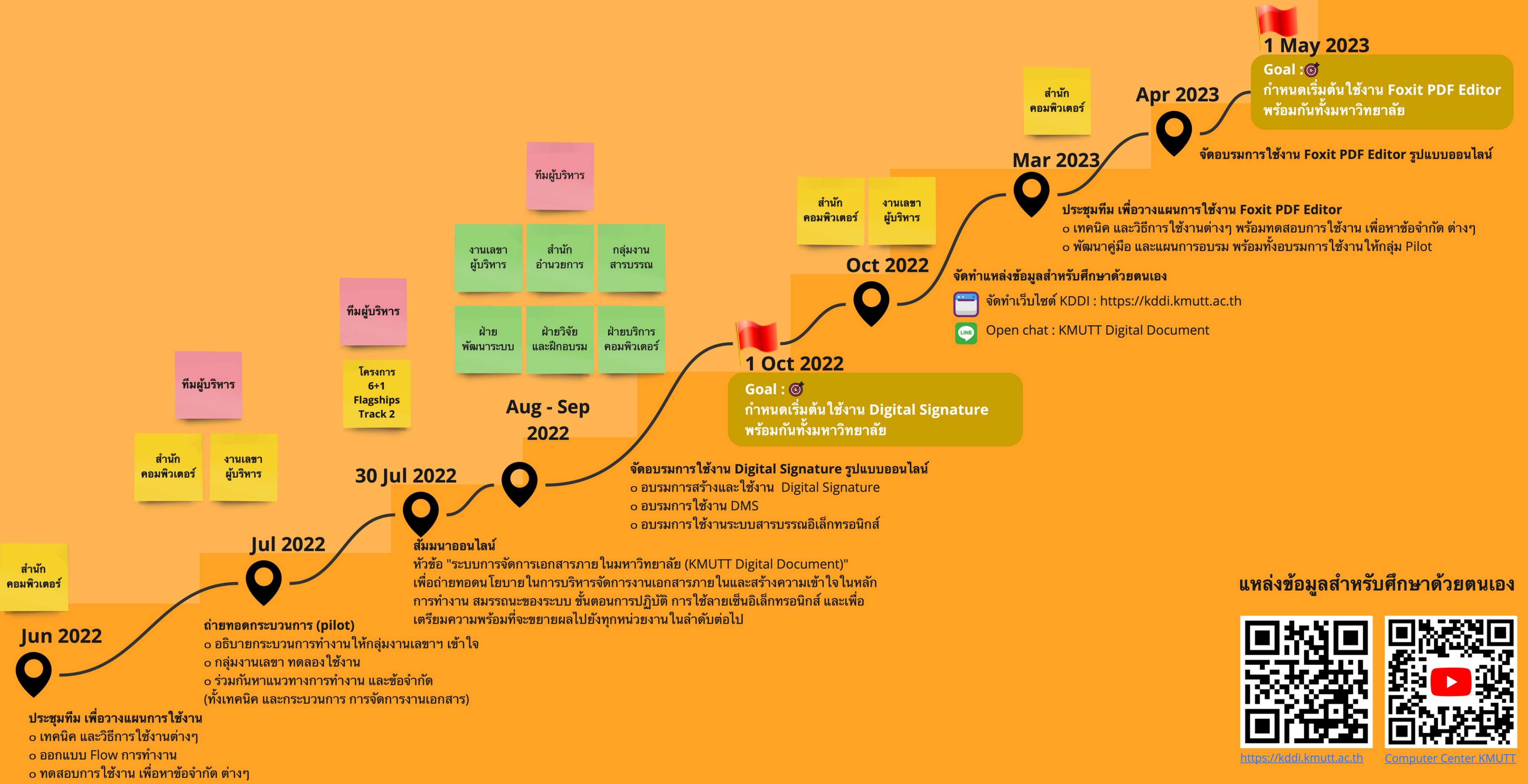


ออกเลขที่
เอกสาร

ติดตาม
เอกสาร

จัดเก็บ
เอกสาร

KMUTT Digital Document Rollout Plan



แหล่งข้อมูลสำหรับศึกษาด้วยตนเอง



<https://kddi.kmutt.ac.th>



Computer Center KMUTT