
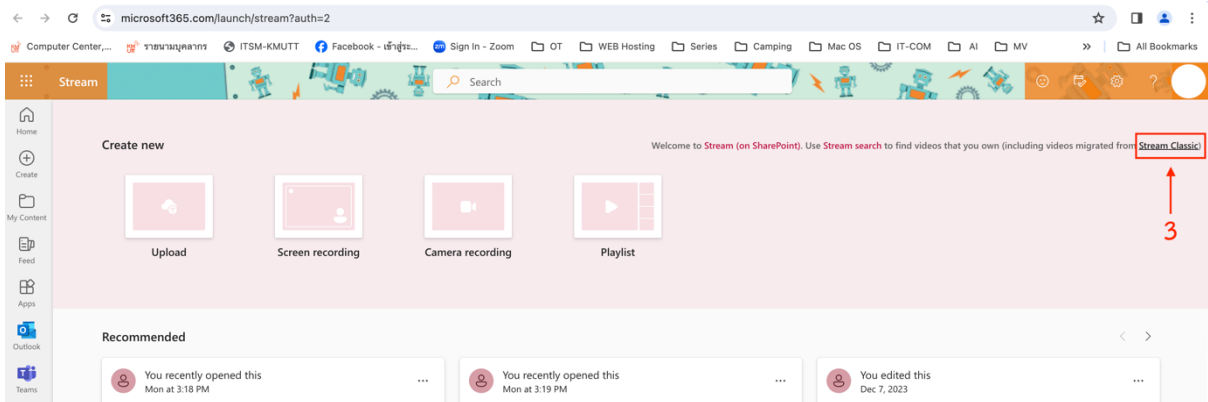
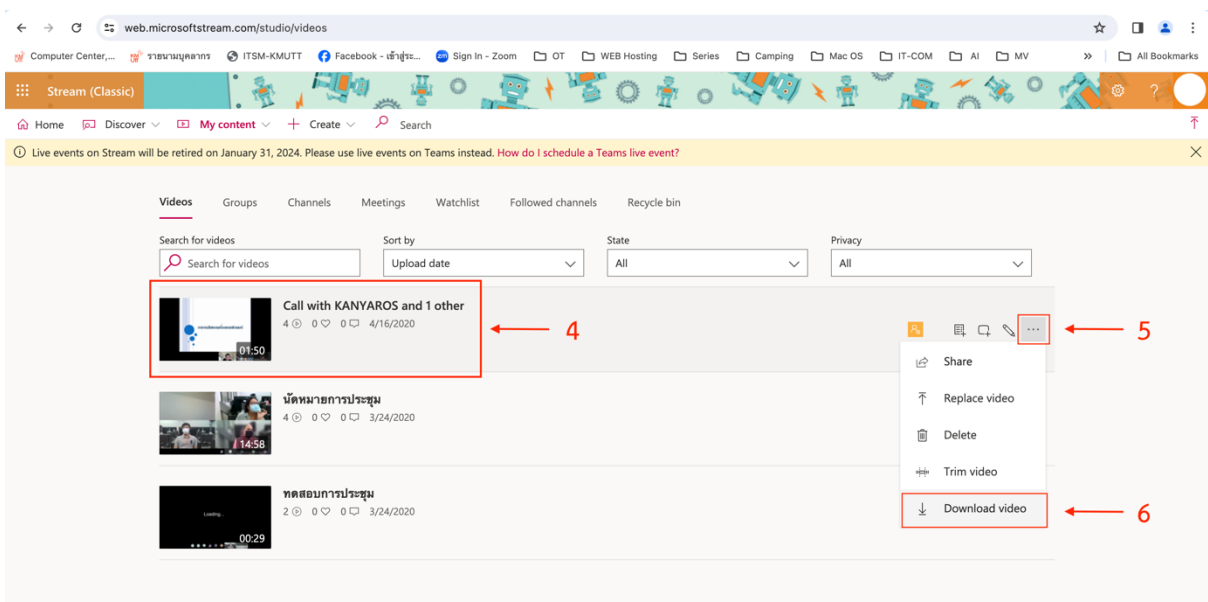


คู่มือการ Download Video จาก Stream Classic

1. ลงชื่อเข้าใช้งานที่ <https://www.office.com>
2. จากนั้นไปที่เมนู Stream สัญลักษณ์  ตามรูปเมนู นี้
3. โดยเมื่ออยู่ในหน้าต่าง Stream (on SharePoint) ให้คลิกที่เมนู Stream Classic ที่อยู่บริเวณมุมขวาบน ดังกรอบสีแดงในภาพด้านล่าง



4. จากนั้นไปที่ Video ที่ต้องการ Download
5. คลิก more menu (...)
6. เลือก Download video ดังภาพด้านล่าง



อ้างอิง

- [1] Download Microsoft Stream (Classic) videos – Microsoft Stream | Microsoft Learn
- [2] Overview of Stream (on SharePoint) – Microsoft Stream | Microsoft Learn